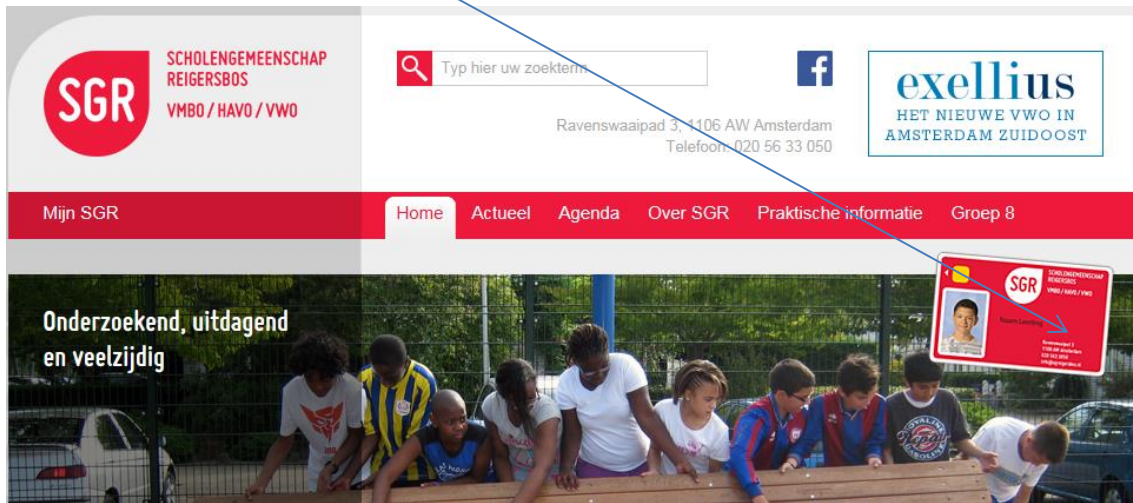
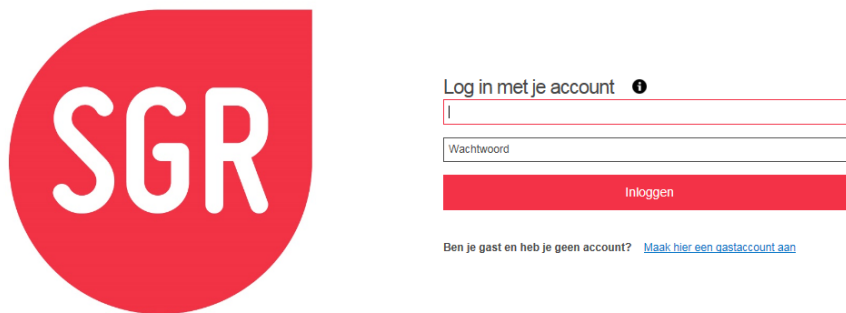


Je schoolpas bekijken via myNetPay

Via de button van het schoolpasje kan je inloggen om de gegevens op de kaart te bekijken en je schoolpas blokkeren.



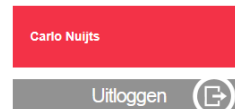

Klik op de button, onderstaand venster verschijnt



Log in met je gebruikersnaam en wachtwoord

Home Kaart blokkeren Mijn transacties

Welkom bij myNetPay



Hier kan je kiezen voor Mijn transacties of Kaart blokkeren.
Klik op Mijn transacties, onderstaand venster verschijnt

Home **Kaart blokkeren** **Mijn transacties**

Mijn transacties

Je kan zoeken naar bepaalde transacties met behulp van trefwoorden en / of door een selectie te maken op basis van de datum.

Transactie [Wis selectie](#)

08-9-2015 08-9-2015

Carlo Nuijts

Uitloggen

Datum	Transactie	Aantal	Totaal	Terminal	Locatie
[+] 08 sep 2015	Balance Update (Deposit)	1	€ 0,50	Cash Point	x
[+] 08 sep 2015	Balance Update (Deposit)	1	€ 0,50	Cash Point	x
[+] 08 sep 2015	Copy Transaction	1	€ 0,02	TouchID	x
[+] 08 sep 2015	Write balance charge refund (refund fee)	1	€ 0,38		

Nederlands

[Veelgestelde vragen](#) [Algemene voorwaarden](#) [Cookie policy](#) © 2015 Xafax

Hier zie je hoeveel geld je hebt gestort of een overzicht inzien van kopieeropdrachten, printopdrachten en wat je hebt gekocht bij de kantine of een van de snoep- of drankautomaten.

Om je kaart te blokkeren kies je Kaart blokkeren, onderstaand venster verschijnt


Home **Kaart blokkeren** **Mijn transacties**

Kaart blokkeren

Is je kaart verloren of gestolen? Blokkeer hier op eenvoudige wijze je kaart.

Carlo Nuijts

Uitloggen



Kaart# 8E4 9BE EE
Status: **ACTIEF**

Waarom je kaart blokkeren?
Gestolen of verloren. Om ervoor te zorgen dat er geen misbruik gemaakt wordt van je tegoeden is het van belang je kaart zo snel als mogelijk te blokkeren.

Hulp nodig?
Wij zetten ons volledig in om een optimale service te bieden. Met vragen of opmerkingen kan je telefonisch contact opnemen met onze Servicedesk, of vul het contactformulier in op de contactpagina.

Wil je je schoolpas blokkeren, bijvoorbeeld als je je pas verloren hebt, klik dan op Blokkeren, je pas wordt dan geblokkeerd.

Indien je je schoolpas weer terug vindt, kun je deze opnieuw koppelen in het ISC.